

VELCO VLR-100 uuteen läpivientiin

Sisältää: VELCO korvausilmaventtiilin (VT-100), FILTRETE suodattimen kehikolla (S-100), seinäputken (VR-100), jatkoputken (FR-100) ja ulkoritilän jatkoputkella (YG-100/FR-100).

TÄRKEÄÄ!

1. Säädä venttiili ennen käyttöönottoa. (kts. käyttöohje).
2. Liitä oheinen VELCO venttiilin käyttöohje ja suodattimen vaihto-ohje asunnon huoltokirjaan.
3. Muista huolehtia suodattimen vaihdosta. Suodatin on vaihdettava kun sen pinta on mustunut, kuitenkin vähintään kerran vuodessa. Vaihtosuodattimen merkki on FILTRETE VS-100.

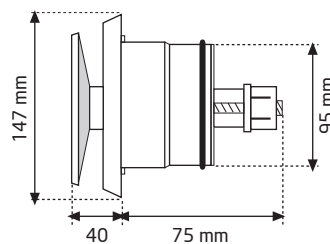
Vaihtosuodattimia myyvät hyvin varustellut rautakaupat sekä Terveysilma.

ASENNUSOHJE

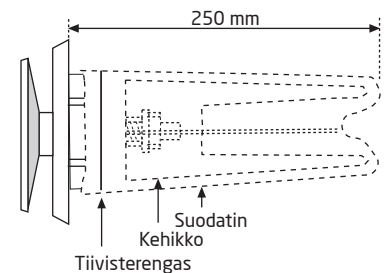
- Valitse tarkoin sopiva sijoituskohde. Paras paikka on lämpöpatterin ja ikkunan yläpuolella.
- Pora merkireikä seinän läpi.
- Seuraa merkireikä rasiaterällä (halk. 105mm). Pora puoleenväliin sisäpuolelta ja tule vastaan ulkopuolelta niin seinäpinnat säilyvät murtumattomina.
- Sovita teleskooppimainen läpivientiputki reikään. Putkia voidaan lyhentää tarvittaessa. Tiivistä ja kiinnitä.
- Kokoa suodatinkehikon langat (2 kpl) venttiilin takapuolella oleviin reikiin. Tarvittaessa lankoja voi taivuttaa tai lyhentää. Purista pihdeillä langat kiinni reikiin kohdalta tai tiputa pisara liimaa reikiin. Tämä helpottaa jatkossa suodattimen vaihtoa.
- Asenna suodatin (kts. oheinen ohje)
- Aseta venttiili putkeen. Tiivisterengas tiivistää venttiilin hyvin putkeen, joten venttiiliä ei tarvitse kiinnittää erikseen. Huomioi, että tiivistenauha on oikeassa kohdassa (kts. oheinen suodattimen vaihto-ohje). Tarvittaessa pyöräytä venttiilirunkoa hieman putkessa, jolloin venttiili tiivistyy paikalleen.
- Säädä venttiili oheisen käyttöohjeen mukaan. Huomioi, että venttiilinlautanen voi olla aluksi hieman jäykkä.
- Suodatinta vaihdettaessa vedä venttiili varovasti putkesta ulos.



VT-100



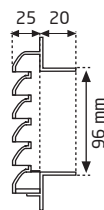
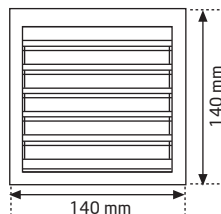
VT-100 / S-100



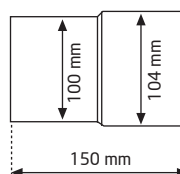
RASIATERÄ Ø 105 mm



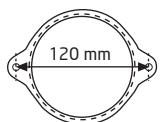
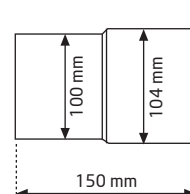
YG-100



FR-100



VR-100



terveysilma

puh. (09) 477 8940

Konalantie 47 F, 2 krs. 00390 Helsinki

terveysilma@terveysilma.fi

www.terveysilma.fi